

Wegleitung Anmeldung via Klapp

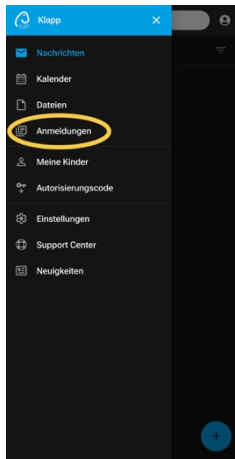
Verbindliche Bedingungen:	<ol style="list-style-type: none"> 1. Pro Kind darf maximal ein Kurs pro Sportart gebucht werden. 2. Die Alters- bzw. Klassenstufen der Angebote müssen zwingend eingehalten werden.
Bei Verstoss gegen diese Regeln wird die Anmeldung abgelehnt und der Platz wieder freigegeben.	

Wer ein Angebot bucht, verpflichtet sich zur regelmässigen Teilnahme. Unentschuldigte Absenzen werden wie in einem regulären Schulfach behandelt und können Massnahmen der Schulleitung nach sich ziehen.

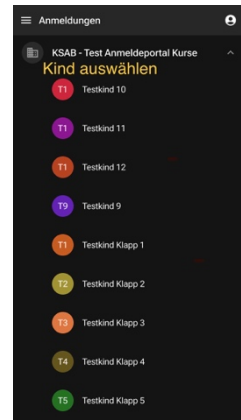
Bitte beachten Sie, dass die teilnehmenden Kinder nicht über Jugend+Sport versichert sind. Für ausreichenden Versicherungsschutz sind die Eltern verantwortlich.

Vor dem Anmeldeprozess	<p>Die Kursprogramme «Kindergarten/Primarschule» und «Oberstufe» stehen auf der Website der Kreisschule Aarau-Buchs zum Download bereit: ksab.ch → Zusatzangebote → Schulsport</p> <p>Die Kurse sind auf Klapp noch nicht sichtbar.</p>
Während des Anmeldeprozesses	<p>Die Anmeldung erfolgt über Klapp: Anmeldungen → Kind auswählen → Weitere Anmeldungen → Verfügbare Anmeldungen</p> <p>Nach der Anmeldung erscheint die Buchung unter «Weitere Anmeldungen». Bis zum Anmeldeschluss steht der Status auf «Eingereicht». In dieser Phase kann die Anmeldung bearbeitet oder gelöscht werden.</p>
Nach dem Anmeldeschluss	<p>Nach Ende der Anmeldephase wird der Status der Buchung auf «In Bearbeitung» gesetzt. Ab diesem Zeitpunkt sind keine Änderungen mehr möglich. Sobald alle Anmeldungen geprüft wurden, wird jeder Buchung einer der folgenden Status zugewiesen:</p> <ol style="list-style-type: none"> 1. Bestätigt: Die Teilnahme ist definitiv. 2. Warteliste: Der Kurs ist ausgebucht. Das Kind steht auf der Warteliste. Die Eltern werden informiert, sobald ein Platz frei wird. 3. Abgesagt: Der Kurs findet aufgrund zu geringer Anmeldezahlen nicht statt. 4. Abgemeldet: Das Kind wurde aus gesundheitlichen Gründen von den Eltern abgemeldet.

1. Anmeldungen



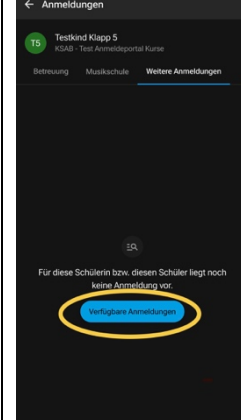
2. Kind auswählen



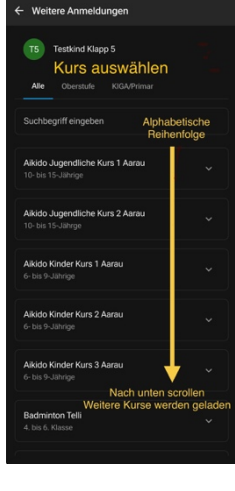
3. Weitere Anmeldungen



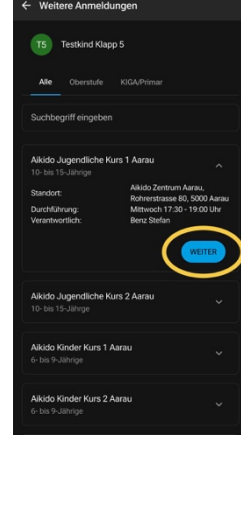
4. Verfügbare Anmeldungen



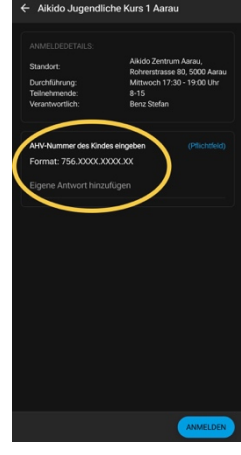
5. Kurs auswählen



6. Weiter



7. AHV-Nummer des Kindes eingeben



8. Anmelden

